



XV DYSKUSYJNE  
FORUM  
UBEZPIECZEŃ  
KOMUNIKACYJNYCH  
2022

  
PCCP  
POLSKA IZBA SERWISOWA

OGÓLNOPOLSKI  
KONGRES  
SERWISÓW  
NAPRAWCZYCH

**8 GRUDNIA 2022**  
UNIEJÓW, APARTHOTEL TERMY UNIEJÓW

**XV DYSKUSYJNE FORUM UBEZPIECZEŃ KOMUNIKACYJNYCH  
I OGÓLNOPOLSKI KONGRES SERWISÓW NAPRAWCZYCH**

# Indywidualny wskaźnik materiałowy

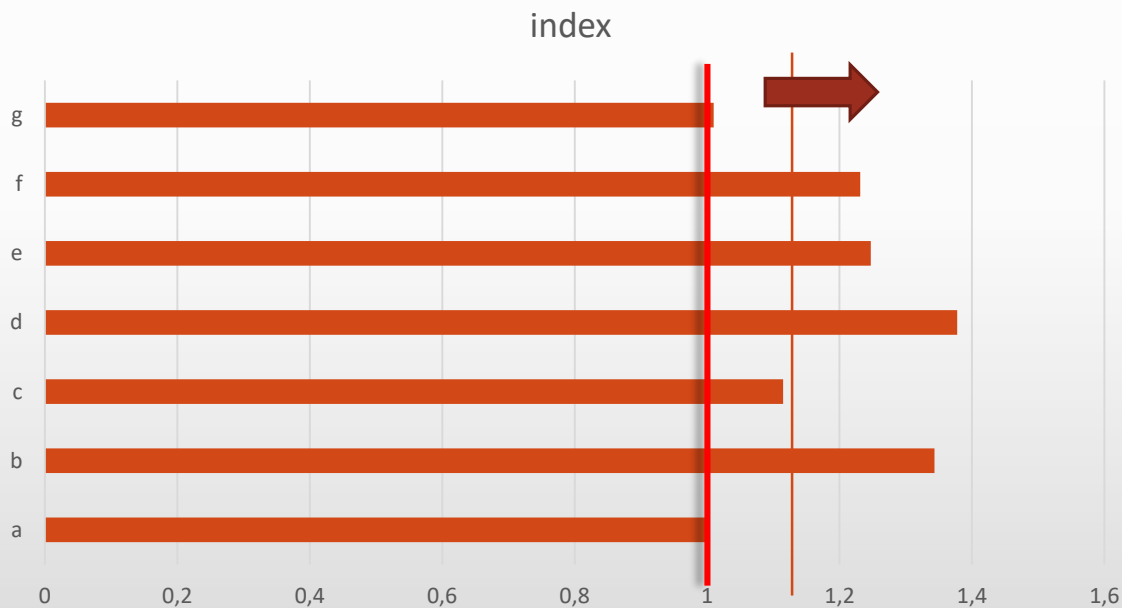
Krzysztof Podhorodecki  
baspa consulting

# Stan na dziś

- Jeden koszyk dla wszystkich
- Redukcja wartości koszyka przez zmianę wskaźnika z 1,9 do 1,5
- Perła 115
- Wprowadzenie do koszyka materiału bez dopuszczeń producentów samochodów
- Wzrost kosztów materiałów lakierniczych średnio 5%-7% rok do roku u wszystkich światowych producentów
- 2022 wzrost cen materiałów o ok. 30%
- Wzrost udziału kolorów z nowymi pigmentami
- Obowiązek stosowania technologii wodorozcieńczalnej i nisko emisyjnej oraz związane z tym inwestycje w urządzenia i narzędzia



# Efekt średniej w koszyku



+ rosnący udział w recepturach nowych pigmentów z efektem (Candy) z IV grupy cenowej ponad 1600 PLN netto za 0,5l

- Ford, Mazda, Lexus, Renault, Nissan >5%

# Dlaczego wskaźnik indywidualny?

- Różna kolorystyka naprawianych pojazdów
- Różny mix produktowy nawet jednego dostawcy podkłady, bezbarwne
- Różne komplety stosowanych materiałów pomocniczych
- Różna średnia lakierowana powierzchnia
- Procedura wyliczenia indywidualnego wskaźnika jest uwzględniona w instrukcjach systemów kalkulacyjnych



# Procedura

- Serwis poddany jest audytowi pod kątem stosowanych systemów lakierniczych oraz materiałów pomocniczych
- Audyt wykonywany jest na bazie procedury opracowanej przez baspa consulting
- Wynik audytu – raport baspa określający realne koszty materiałów dla realizacji napraw lakierniczych za badany okres
- Raport stanowi podstawę do negocjacji wartości wskaźnika kodem 51 i jego odpowiednikami z płatnikiem



**Wszystkie dane zebrane podczas audytów pozostają poufne**

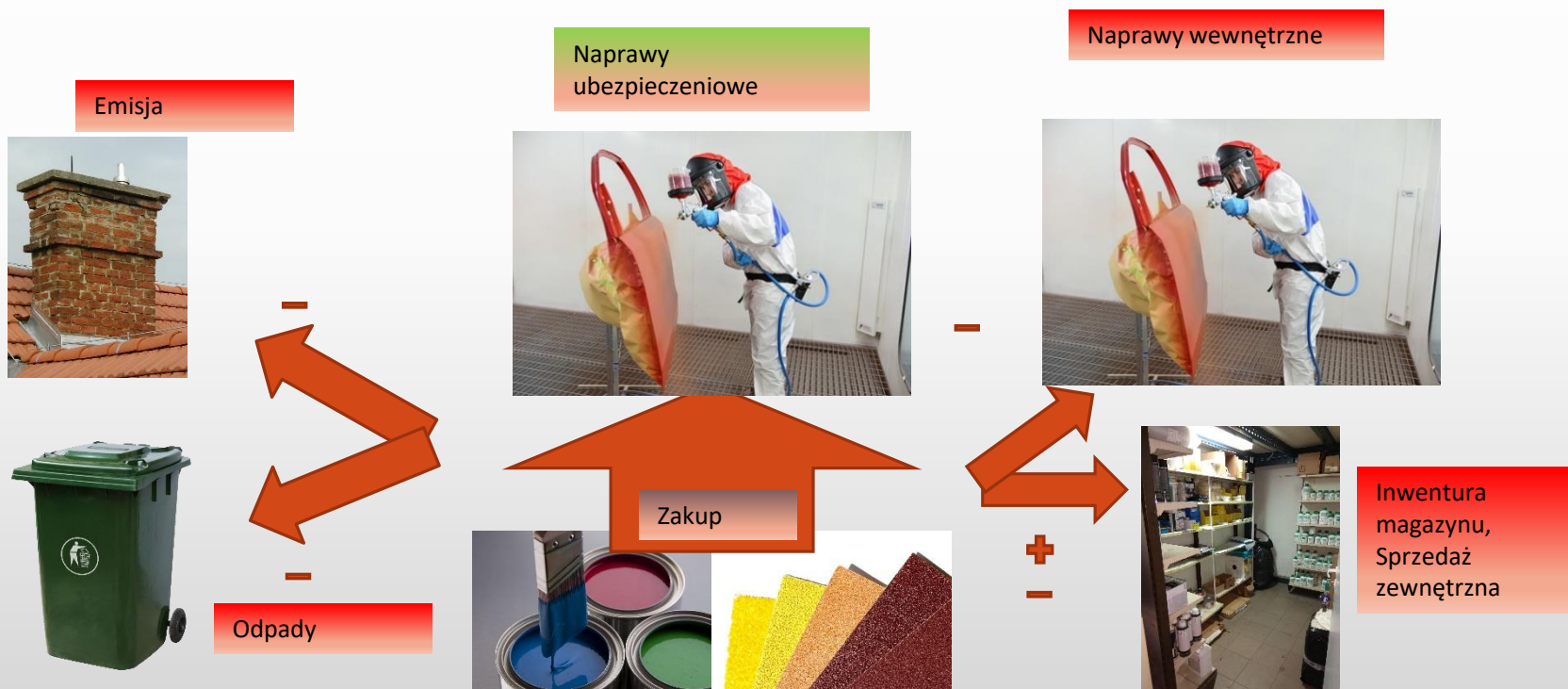
# Procedura: punkty kontrolne



Proporcje technologiczne  
Stany magazynu  
Naprawy wewnętrzne i gwarancyjne  
Sprzedaż zewnętrzna  
Raporty zużycia na zlecenie z wagi  
Śrenia powierzchnia

# Procedura: bilans zużycia materiałów

- w badanym okresie





# Czy warto?

- 100 lakierowań miesięcznie
- Średnia wartość kosztu materiału lakierniczego 900 PLN netto /zlecenie w systemie kalkulacyjnym (wskaźnik 100)
- Wartość wyliczonego indywidualnego wskaźnika materiałowego 118,4
- $900 \times 1,184 = 1065,57$  PLN netto
- W skali roku  $100 \times 12 \times (1065,57 - 900) = 198\ 684$  PLN




**Wszystkie dane zebrane podczas audytów pozostają poufne**

# Negocjacje czy spór?

Przykład negocjacji:

- Wartość wyliczonego indywidualnego wskaźnika materiałowego 118,4
- Uzgadniamy stosowanie korekty 9,2 (50%) we wszystkich kalkulacjach + 15% perła
- Dialog w komplecie ze stawką rbh i sprzedażą polis
- Wskazówka: wzrosty kosztów są budżetowane w cyklu rocznym!



# Bonus

Dane zebrane do wyliczenia indywidualnego wskaźnika materiałowego w wielu serwisach daje możliwość porównania zużyć w grupach produktowych i materiałach pomocniczych.



# Dziękuję za uwagę

baspa consulting

Krzysztof Podhorodecki

Tel. 604 13 88 39

[k.podhorodecki@baspa.pl](mailto:k.podhorodecki@baspa.pl)